



(83001696)

Hafer (ungebeizt) [de,at,ch]




0.63



3.04mm



0.6 kg/l
















ZAV												
V-Set 1	10	18 / 48	720	H	-	80	-	-	-	-	14	-5
	12	18 / 48	720	H	-	80	-	-	-	-	14	-3
	15	18 / 51	720	H	-	80	-	-	-	-	15	-1
	16	18 / 52	720	I	-	80	-	-	-	-	16	0
	18	19 / 52	720	I	-	80	-	-	-	-	16	1
	₁ 20	19 / 53	900	K	-	80	-	-	-	-	18	1
	₁ 21	19 / 54	900	K	-	80	-	-	-	-	19	1
V-Set 2	18	9 / 44	720	I	-	80	-	-	-	-	17	1
	20	11 / 44	720	K	-	80	-	-	-	-	17	2
	21	11 / 45	720	K	-	80	-	-	-	-	17	3
	24	11 / 48	720	L	-	80	-	-	-	-	18	4
	₁ 27	14 / 51	900	L	-	80	-	-	-	-	21	5
	₁ 28	14 / 52	900	L	-	80	-	-	-	-	21	6
V-Set 3	24	6 / 46	720	L	-	80	-	-	-	-	19	4
	₁ 27	9 / 50	900	L	-	80	-	-	-	-	22	4
	₁ 28	9 / 51	900	L	-	80	-	-	-	-	23	5
	₁ 30	10 / 53	900	M	-	80	-	-	-	-	23	6

1. Streuscheibendrehzahl 900 1/min



Breite \ kg / ha		kg / ha																									
		100	110	120	130	140	150	160	170	180	190	200	210	220	230	240	250	260	270	280	290	300	310	320	330	340	
10	km/h	10	20,5	21	22	23	23,5	24,5	25	25,5	26	27	27,5	28	28,5	29	29,5	30	30,5	31	31,5	32	32,5	33	33,5	34	34,5
		12	22	23	24	24,5	25,5	26	27	27,5	28	29	29,5	30	30,5	31	31,5	32,5	33	33,5	34	35	35,5	36	36	36,5	37
		14	23,5	24,5	25,5	26,5	27	28	28,5	29,5	30	30,5	31,5	32	32,5	33,5	34	35	35,5	36	36,5	37	37,5	38	38,5	39	39,5
12	km/h	10	22	23	24	24,5	25,5	26	27	27,5	28	29	29,5	30	30,5	31	31,5	32,5	33	33,5	34	35	35,5	36	36	36,5	37
		12	24	24,5	25,5	26,5	27,5	28	29	29,5	30,5	31	31,5	32,5	33	34	34,5	35,5	36	36,5	37	37,5	38	38,5	39	39,5	40
		14	25,5	26,5	27,5	28,5	29	30	30,5	31,5	32,5	33,5	34	35	35,5	36,5	37	37,5	38	39	39,5	40	40,5	41	41,5	42	43
15	km/h	10	24,5	25	26	27	28	28,5	29,5	30	31	31,5	32,5	33	34	34,5	35,5	36	36,5	37	37,5	38	38,5	39,5	40	40,5	41
		12	26	27,5	28	29	30	31	31,5	32,5	33,5	34,5	35,5	36	36,5	37,5	38	38,5	39,5	40	40,5	41	41,5	42,5	43	43,5	44
		14	28	29	30	31	32	33	34	35	36	37	37,5	38,5	39	40	40,5	41	42	42,5	43,5	44	44,5	45	45,5	46	46,5
16	km/h	10	25	26	27	28	28,5	29,5	30	31	31,5	32,5	33,5	34	35	35,5	36	37	37,5	38	38,5	39	40	40,5	41	41,5	42
		12	27	28	29	30	30,5	31,5	32,5	33,5	34,5	35,5	36	37	37,5	38,5	39	40	40,5	41	41,5	42,5	43	43,5	44	44,5	45
		14	28,5	29,5	30,5	32	33	34	35,5	36	37	38	38,5	39,5	40	41	41,5	42,5	43	44	44,5	45	45,5	46	46,5	47	47,5
18	km/h	10	26	27,5	28	29	30	31	31,5	32,5	33,5	34,5	35,5	36	36,5	37,5	38	38,5	39,5	40	40,5	41	41,5	42,5	43	43,5	44
		12	28	29,5	30,5	31,5	32,5	33,5	34,5	35,5	36,5	37	38	39	39,5	40,5	41	41,5	42,5	43	44	44,5	45	45,5	46	46,5	46,5
		14	30	31	32,5	33,5	35	36	37	38	39	40	40,5	41,5	42	43	44	44,5	45	45,5	46	46,5	47	47,5	48	48,5	49
20	km/h	10	27,5	28,5	29,5	30,5	31,5	32,5	33,5	34,5	35,5	36	37	37,5	38,5	39	40	40,5	41	41,5	42,5	43	43,5	44	44,5	45	45,5
		12	29,5	30,5	31,5	33	34	35,5	36	37	38	39	40	40,5	41,5	42	43	43,5	44,5	45	45,5	46	46,5	47	47,5	48	48,5
		14	31,5	32,5	34	35,5	36,5	37,5	38,5	39,5	40,5	41,5	42,5	43,5	44	45	45,5	46	46,5	47	47,5	48,5	49	49,5	50	50,5	51
21	km/h	10	28	29	30	31	32	33	34	35	36	37	37,5	38,5	39	40	40,5	41	42	42,5	43,5	44	44,5	45	45,5	46	46,5
		12	30	31	32,5	33,5	35	36	37	38	39	40	40,5	41,5	42	43	44	44,5	45	45,5	46	46,5	47	47,5	48	48,5	49
		14	32	33,5	35	36	37,5	38,5	39,5	40,5	41,5	42,5	43,5	44	45	45,5	46	47	47,5	48	48,5	49	49,5	50	50,5	51	52
24	km/h	10	29,5	30,5	31,5	33	34	35,5	36	37	38	39	40	40,5	41,5	42	43	43,5	44,5	45	45,5	46	46,5	47	47,5	48	48,5
		12	31,5	33	34,5	36	37	38	39	40	41	42	43	44	44,5	45	46	46,5	47	47,5	48	48,5	49,5	50	50,5	51	51,5
		14	34	35,5	37	38	39,5	40,5	41,5	43	44	44,5	45,5	46	47	47,5	48	49	49,5	50	50,5	51,5	52	52,5	53	54	54,5
27	km/h	10	31	32	33,5	35	36	37	38	39	40	41	41,5	42,5	43,5	44	45	45,5	46	46,5	47	47,5	48	49	49,5	49,5	50
		12	33,5	35	36,5	37,5	39	40	41	42	43	44	45	45,5	46,5	47	47,5	48	49	49,5	50	50,5	51,5	52	52,5	53	53,5
		14	36	37,5	39	40	41,5	42,5	44	44,5	45,5	46,5	47	48	48,5	49,5	50	51	51,5	52	53	53,5	54,5	55	55,5	56,5	57
28	km/h	10	31,5	32,5	34	35,5	36,5	37,5	38,5	39,5	40,5	41,5	42,5	43,5	44	45	45,5	46	46,5	47	47,5	48,5	49	49,5	50	50,5	51
		12	34	35,5	37	38	39,5	40,5	41,5	43	44	44,5	45,5	46	47	47,5	48	49	49,5	50	50,5	51,5	52	52,5	53	54	54,5
		14	36,5	38	39,5	41	42	43,5	44,5	45,5	46	47	47,5	48,5	49	50	50,5	51,5	52	53	53,5	54,5	55	56	56,5	57	58
30	km/h	10	32,5	34	35,5	36,5	37,5	38,5	40	41	41,5	43	43,5	44,5	45	46	46,5	47	47,5	48	49	49,5	50	50,5	51	51,5	52
		12	35,5	36,5	38	39,5	40,5	41,5	43	44	45	46	46,5	47	48	48,5	49,5	50	50,5	51,5	52	52,5	53,5	54	54,5	55,5	56
		14	37,5	39	40,5	42	43,5	44,5	45,5	46,5	47	48	49	49,5	50,5	51	52	52,5	53,5	54,5	55	56	56,5	57,5	58	59	59,5

	Arbeitsbreite
	Streuschaufelpositionen
	Streuscheibendrehzahl
	Randstreuen
	Grenzstreuen
	Grenzgrabenstreuen
	Limiterposition
	Limiterhöhe
	Mengenreduzierung in Position
	Einschaltpunkt [m]
	Ausschaltpunkt [m]
	Kalibrierfaktor
	Durchmesser
	Schüttdichte

Zapfwelle	1 : 1.33	Streuscheibendrehzahl
375		500
415		550
450		600
540		720
600		800
650		870
675		900
750		1000